



Delårsrapport
1 januari – 30 juni 2023

BYGGNATIONEN LÖPER ENLIGT PLAN MED PRODUKTIONSSTART PLANERAD TILL BÖRJAN AV 2024

Mark- och miljödomstolen i Umeå har lämnat tillstånd för Cinis Fertilizer att anlägga och driva anläggning för tillverkning av miljövänligt mineralgödsel i Örnsköldsvik respektive Skellefteå. Båda besluten har nu vunnit laga kraft. Bolaget kan därmed utnyttja det sedan tidigare tecknade låneavtalet om 300 MSEK för att delfinansiera sin första anläggning. I Örnsköldsvik genomförs byggnation och installation av processutrustning enligt plan. Rekryteringen till ett trettiotal tjänster för att driva anläggningen har inletts. Målet är att starta produktionen av miljövänligt kaliumsulfat i början av 2024 och vid full produktionstakt ska anläggningen leverera 100 000 ton kaliumsulfat per år.

April – juni

- Nettoomsättningen uppgick till 0,0 MSEK (–)
- Rörelseresultatet uppgick till -8,5 MSEK (-7,7)
- Resultat efter finansiella poster uppgick till -8,5 MSEK (-7,7)
- Resultat per aktie, före och efter utspädning, uppgick till -0,12 SEK (-0,14)
- Kassaflödet från den löpande verksamheten efter förändring av rörelsekapitalet uppgick till 19,7 MSEK (-16,7)

Väsentliga händelser under kvartalet

- Mark- och miljödomstolen beviljade Cinis Fertilizer tillstånd enligt miljöbalken för anläggande och drift av bolagets två första produktionsanläggningar, en i Örnsköldsvik och en i Skellefteå
- Bolagsstämman valde Anna-Maria Tuominen-Reini till ny styrelseledamot
- Roger Svensk utsågs till operativ chef (COO) och tillträder sin tjänst senast i december 2023
- Cinis Fertilizer tecknade långsiktigt avtal med BASF avseende leveranser av insatsvaran natriumsulfat. Därmed är insatsvaran säkerställd till bolagets första anläggningar

Januari – juni

- Nettoomsättningen uppgick till 0,0 MSEK (–)
- Rörelseresultatet uppgick till -14,1 MSEK (-12,3)
- Resultat efter finansiella poster uppgick till -13,2 MSEK (-12,3)
- Resultat per aktie, före och efter utspädning, uppgick till -0,18 SEK (-0,22)
- Kassaflödet från den löpande verksamheten efter förändring av rörelsekapitalet uppgick till 19,6 MSEK (-21,5)

Väsentliga händelser efter kvartalet

- Kallelse till extra bolagsstämma den 30 augusti 2023 för beslut om förslag till incitamentsprogram
- Fredrik Eide har utsetts till kommersiell chef (Chief Commercial Officer)

Om Cinis Fertilizer

Cinis Fertilizer är ett svenskt greentech-bolag som kommer att producera ett miljövänligt mineralgödsel (kaliumsulfat), genom att återvinna industriavfall från tillverkning av elbilsbatterier samt från massa- och pappersindustrin. Den patent-skyddade tekniken kommer att använda hälften så mycket energi som dagens produktionsmetoder och resultatet är ett mineralgödsel med nära noll koldioxidavtryck. Cinis Fertilizers mineralgödsel är en unik och cirkulär produkt som möjliggör ett mer hållbart jordbruk. FNCA Sweden AB är Certified Adviser. För mer information, besök www.cinis-fertilizer.com.



VD HAR ORDET

VIKTIGA OCH INSPIRERANDE MILSTOLPAR UPPNÅDDA – NU FÖRBEREDER VI INFÖR PRODUKTIONSSTART



Jakob Liedberg,
VD Cinis Fertilizer AB.

Att etablera ett bolag är en intensiv satsning. Mycket av arbetet handlar om att berätta och förmedla en vision till människor som ska medverka och bidra med sin investering i form av kapital, kunskap och/eller tid. Jag är glad över att ha så många duktiga och engagerade kollegor i Cinis Fertilizer och hos alla samarbetspartners och finansörer som ser och förstår vad vi gemensamt kan skapa. Samarbete, tillit och förtroende är nödvändiga grundbultar för varje framgångsrikt projekt. Jag vill även rikta ett tack till de offentliga aktörerna, kommuner och myndigheter som bidrar till att vi har rättssäkra och transparenta tillståndsprocesser. Tyvärr kan sådana processer uppfattas som tidsödande och utdragna men jag är övertygad om att de bidrar till att säkerställa god kvalitet på de satsningar som får sina tillstånd beviljade.

Med lagakraftvunna miljötillstånd för att anlägga och driva våra två första anläggningar, i kombination med långsiktiga avtal med olika leverantörer för leveranser av vår insatsvara natriumsulfat har vi viktiga delar på plats. Detta och att vår första anläggning nu tydligt tar form i Örnsköldsvik är bekräftelse på att våra idéer och planer är på väg att förverkligas.

Cinis Fertilizer är på god väg att bli en del av den cirkulära ekonomin och med hjälp av fossilfri energi ska vi producera mineralgödsel med branschens lägsta koldioxidavtryck. Många aktörer uppmärksammar att Cinis Fertilizer en viktig del i den gröna omställning som nu sker i jordbrukssektorn i flera länder. Vi har kontakt med ledande aktörer och intressenter, även utanför Europa, som ger oss inspiration och förslag till hur vi kan utveckla vår affär. Jag ser mycket goda möjligheter att skapa ytterligare värden för oss som är aktieägare i Cinis Fertilizer.

Andra kvartalet 2023

Under andra kvartalet har byggnationen i Örnsköldsvik kommit en bra bit ovanför mark. Betongplattan har lagts, väggar har rests och installation av processutrustning har inletts. De kommande månaderna kommer vi att publicera videor och aktuell information om projektet. Följ gärna utvecklingen via sidan "Pågående projekt" på vår webbplats.

Under tredje kvartalet tar vi i anspråk den kreditfacilitet om 300 MSEK som är tecknad genom Nordea och Svensk Exportkredit. Detta möjliggörs genom att vi nu har ett lagakraftvunnet miljötillstånd för anläggningen i Örnsköldsvik.

Organisation redo för nästa steg

Jag är glad över att kunna välkomna Roger Svensk och Fredrik Eide till Cinis Fertilizers ledningsgrupp. Roger Svensk tillträder en ny tjänst som operativ chef med ansvar för att etablera och driva dagens och framtidens produktionsanläggningar. Fredrik Eide är kommersiell chef med



ansvar för att stärka och utveckla koncerngemensamma kund- och leverantörsrelationer.

Under de kommande månaderna fortsätter vi rekryteringen till anläggningen i Örnsköldsvik. Under våren fick vi många intresseanmälningar som vi nu följer upp, parallellt med dem som anmält sig via vår nya rekryteringssida, jobs.cinis-fertilizer.com. Det är glädjande att se att det är många duktiga och engagerade kandidater som ser möjligheter att bidra till såväl vår som sin egen utveckling.

Avtal säkrar tillväxt

Cinis Fertilizer ska vara en attraktiv arbetsgivare och som en del i den strävan har vi tecknat kollektivavtal. Våra arbetsplatser ska kännetecknas av att människor med olika bakgrund och erfarenheter möts i samarbete och en vilja att på riktigt kunna bidra till den nödvändiga gröna omställningen.

Tillgången till natriumsulfat är en viktig komponent i vår verksamhet och i vår cirkulära affärsmodell. Därför är det glädjande att vi får kontakt och för samtal med flera aktörer inom olika branscher som kan leverera det som för dem är en restprodukt. Ett exempel är det avtal vi tecknade med BASF i slutet av juni. Det långsiktiga avtalet ersätter den avsiktsförklaring vi tidigare haft med BASF avseende leveranser av natriumsulfat. Avtalet med BASF kompletterar de vi har med andra leverantörer av viktiga insatsvaror som behövs för att säkra volymerna till produktion av miljövänligt mineralgödsel från våra fyra första produktionsanläggningar.

Det finns idag en stor efterfrågan på miljövänligt mineralgödsel som kan bidra till att stärka Sveriges och Europas oberoende samt minska jordbrukets koldioxidavtryck. Cinis Fertilizer och våra samarbetspartners ska vara några av de aktörer som säkrar hållbar livsmedelsförsörjning för planetens växande befolkning.

Jakob Liedberg, VD



TYDLIG TILLVÄXTSTRATEGI

Om Cinis Fertilizer

Cinis Fertilizers är ett greentech-bolag med affärsidén är att producera ett hållbart och miljövänligt vattenlösligt mineralgödsel, kaliumsulfat, genom att återvinna industriavfall från tillverkning av elbilsbatterier samt från massa- och pappersindustrin.

Cinis Fertilizer har en tydlig plan för bolagets tillväxt, vilken i ett första steg inkluderar byggnationen av fyra produktionsanläggningar. De första två produktionsanläggningarna byggs i Örnsköldsvik respektive Skellefteå. I mitten av 2026 samt 2028 planerar Cinis Fertilizer att driftsätta sin tredje och fjärde produktionsanläggning, båda med kapacitet att tillverka cirka 300 000 ton kaliumsulfat per år. Med ytterligare två planerade anläggningar kommer total kapacitet att uppgå till ca 1,5 miljoner ton i slutet av år 2030. Se även graf nederst på denna sida.

För att dra nytta av säkrade avtal och hantera leveranser av insatsvaror på ett effektivt sätt kommer Cinis Fertilizers produktionsanläggningar vara placerade på strategiska platser, i närheten av exempelvis elbilsbatteritillverkare och massabruk för att förenkla transporten av insatsvaror samt till hamnar för att förenkla distributionen av sålda produkter.

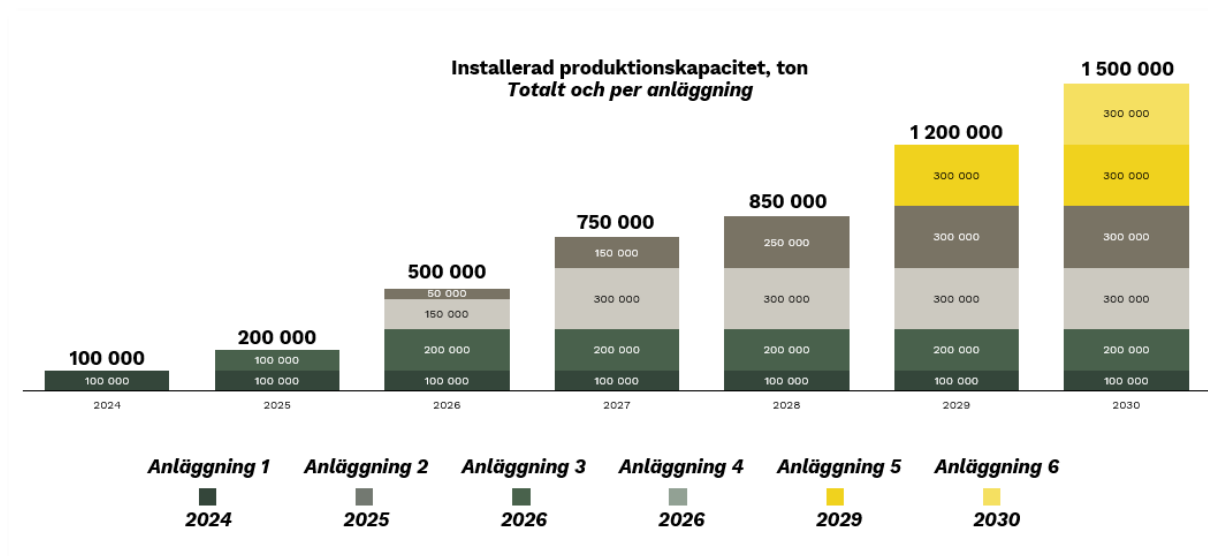
Cinis Fertilizer är en del av den cirkulära ekonomin. Det handlar om att använda material effektivt med minskade uttag av ny råvara och där deponering av avfall undviks, så materialens livslängd och värde ökar för att spara på jordens resurser. Cinis Fertilizers produkter bidrar till att minska jordbrukets utsläpp av växthusgaser och stärka den globala livsmedelsproduktionen.



Cinis Fertilizer planerar att driftsätta sin första produktionsanläggning i Örnsköldsvik i början av 2024. Anläggningen ska producera cirka 100 000 ton kaliumsulfat respektive 65 000 ton salt vid full produktion.



I mitten av 2025 planerar bolaget att driftsätta sin andra produktionsanläggning, denna gång i Skellefteå och med en årlig produktionskapacitet om cirka 200 000 ton kaliumsulfat respektive 130 000 ton salt vid full produktion.





MARKNADSUTVECKLING

Kunder och leverantörer

Cinis Fertilizer har tecknat avtal om att sälja all kaliumsulfatproduktion från de första två produktionsanläggningarna till Van Iperen International i 10+5 år. Priset för kaliumsulfat är låst mot spotpriset på vattenlösligt kaliumsulfat med en rabatt. Bolagets intäkter kommer till cirka 98 procent utgöras av intäkter genererade från försäljningen av vattenlösligt kaliumsulfat. Ytterligare intäkter kommer från försäljningen av natriumklorid (industrisalt).

Bolaget har tecknat avtal med elbilsbatteritillverkaren Northvolt om leveranser av deras restprodukt, natriumsulfat, för en period om 10+10 år. Under andra kvartalet 2023 tecknade Cinis Fertilizer ett avtal med BASF om leveranser av natriumsulfat för en period om 10+10 år. Avtalet ersätter tidigare avsiktsförklaring. I kombination med avtalet med Northvolt och andra leverantörer har Cinis Fertilizer säkrat leveranser till de fyra produktionsanläggningar som ska vara i drift vid utgången av 2028.

Cinis Fertilizer har även tecknat en avsiktsförklaring med K+S om att köpa insatsvaran kaliumklorid till samtliga produktionsanläggningar samt sälja kaliumsulfat från anläggning 3 och 4 samt natriumklorid från anläggning 1 och 2. Slutförhandlingar av dessa avtal pågår.

Prisbildning

Kriget i Ukraina har fått stora konsekvenser på råvarumarknaderna, med stigande och mer volatila priser. Den stora oro vi såg på marknaden i inledningen av hösten 2022 har ersatts med en något lugnare prisbildning inför odlingssäsong 2024.

Grafen nedan visar prisutvecklingen på världsmarknaden för kaliumklorid respektive kaliumsulfat som bulkvara. Priset för kaliumsulfat är grunden för prissättningen för den vattenlösliga produkt som Cinis Fertilizer kommer att producera.

Kaliumsulfat är, jämfört med kaliumklorid, en premiumvara och prissätts därefter. Historiskt har kaliumsulfat handlats till ett högre pris gentemot kaliumklorid om cirka 250 USD per ton. Vattenlösligt kaliumsulfat handlas dessutom till premium om 20 procent över vanligt kaliumsulfat. På sikt ser Cinis Fertilizer även en möjlighet att ta ut ett högre pris till följd av produktens miljövänliga profil men bolaget har i första skedet valt att teckna långsiktiga kontrakt utan miljöpremium för att säkra framtida intäkter för nå ett snabbt genomslag på marknaden.



Kaliumklorid

Kaliumklorid, är ett naturligt förekommande mineralgödsel som framställs genom gruvbrytning. De största fyndigheterna finns i Kanada, Ryssland och Belarus följt av Kina, Tyskland och USA. Kaliumklorid är en nödvändig insatsvara i majoriteten av all tillverkning av kaliumsulfat, så även för Cinis Fertilizers huvudprodukt.

Då Ryssland och Belarus svarade för drygt 30 procent av världens försäljning av kaliumklorid och sedan sanktioner har införts mot dessa länder steg priserna kraftigt under 2022. Under det senaste året har dock priserna rört sig mot nivåer motsvarande de strax före Rysslands invasion. Vid kvartalets slut uppgick priset för Standard kaliumklorid i bulk, Nordvästra Europa, till 345 euro per ton.

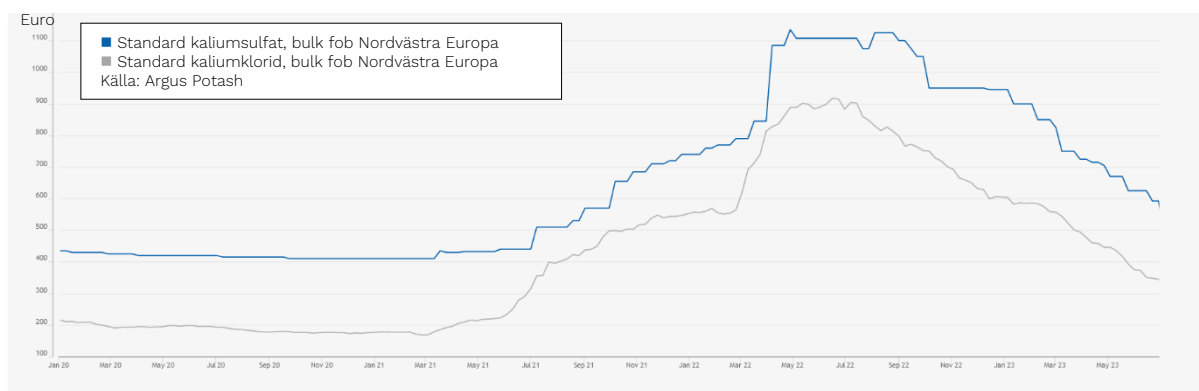
Kaliumsulfat

Mineralgödselmedlet kaliumsulfat produceras vanligtvis via en kemisk process där kaliumklorid används som en insatsvara. Då kaliumklorid är en insatsvara i tillverkningen av Cinis Fertilizers mineralgödsel är bolagets produktpris beroende av prissättningen på kaliumklorid. Kaliumsulfat är en premiumvara och handlas därmed till prispremium gentemot kaliumklorid. Denna prispremium ligger till grund för bolagets lönsamhet.

Även priset på kaliumsulfat steg kraftigt under senare delen av 2022 till följd av det höga priset på kaliumklorid för att sedan följa det nedåt. Vid kvartalets slut uppgick priset på Standard kaliumsulfat i bulk Nordvästra Europa, till 593 euro per ton. Vattenlösligt kaliumsulfat har ett ytterligare prispremium om cirka 20 procent mot kaliumsulfat av standardtyp.

Cinis Fertilizers lönsamhet är kopplad till prisskillnaden (spread) mellan insatsvaran kaliumklorid och slutprodukten kaliumsulfat.

Historiskt har priset över tid samvarierat och prispremium på kaliumsulfat om 200–300 US-dollar per ton har upprätthållits.





FINANSIELL UTVECKLING

KONCERNEN April – juni 2023

Nettoomsättning och resultat

Nettoomsättningen uppgick till 0,0 MSEK (-).
Rörelseresultatet uppgick till -8,5 MSEK (-7,7).
Resultat från finansiella poster uppgick till 0,0 MSEK (0,0).

Resultat efter finansiella poster uppgick till -8,5 MSEK (-7,7).

Kassaflöde

Kassaflödet under andra kvartalet 2023 uppgick till -100,4 MSEK med investeringar i pågående nyanläggningar.

Kassaflödet från löpande verksamheten efter förändring av rörelsekapital uppgick till 19,7 MSEK (-16,7), varav rörelsekapitalsförändringen uppgick till 28,2 MSEK (-9,0).

Kassaflödet från investeringsverksamheten uppgick till -120,2 MSEK (0,0).

Kassaflödet från finansieringsverksamheten uppgick till 0,0 MSEK (0,0).

KONCERNEN Januari – juni 2023

Nettoomsättning och resultat

Nettoomsättningen uppgick till 0,0 MSEK (-).
Rörelseresultatet uppgick till -14,1 MSEK (-12,3).
Resultat från finansiella poster uppgick till 0,9 MSEK (-0,0).

Resultat efter finansiella poster uppgick till -13,2 MSEK (-12,3).

Kassaflöde

Kassaflödet under årets första sex månader 2023 uppgick till -194,6 MSEK med investeringar i pågående nyanläggningar.

Kassaflödet från löpande verksamheten efter förändring av rörelsekapital uppgick till 19,6 MSEK (-21,5), varav rörelsekapitalsförändringen uppgick till 33,7 MSEK (-9,2).

Kassaflödet från investeringsverksamheten uppgick till -215,1 MSEK (0,0).

Kassaflödet från finansieringsverksamheten uppgick till 0,9 MSEK (0,0).

Finansiell ställning

Vid periodens slut uppgick likvida medel till 208,0 MSEK (16,6). Soliditeten uppgick till 84,7 procent (64,3) och skuldsättningsgraden uppgick till 0,18 ggr (0,55). Bolaget har outnyttjat låneutrymme om 300 MSEK från Nordea och Svensk Exportkredit (SEK) med en grön kreditgaranti från Exportkreditnämnden (EKN).

Eget kapital uppgick till 423,3 MSEK (25,5).

Eget kapital per aktie uppgick till 5,8 SEK (0,5).

Uppskjuten skattefordran

Koncernen har outnyttjade underskottsavdrag i Sverige uppgående till 78,4 MSEK, där skatteeffekten ej har redovisats som uppskjuten skattefordran i balansräkningen. Avdragen har ingen borte tidsgräns för utnyttjande.

Investeringar

Investeringar i materiella anläggningstillgångar i andra kvartalet 2023 uppgick till 120,2 MSEK. Ackumulerat per den 30 juni 2023 uppgick investeringar till 264,3 MSEK, hänförligt till aktivering av utgifter för bolagets första produktionsanläggning. Totalt investeringsbehov för den första produktionsanläggningen förväntas uppgå till cirka 600 MSEK.

MODERBOLAGET Januari – juni 2023

Moderbolagets nettoomsättning under andra kvartalet, apr-jun 2023, uppgick till 0,0 MSEK (-). Rörelseresultatet för kvartalet uppgick till -8,1 MSEK (-7,7) och resultatet efter finansiella poster uppgick till -8,1 MSEK (-7,7).

För perioden jan-jun 2023 uppgick moderbolagets nettoomsättningen till 0,0 MSEK (-). Rörelseresultatet uppgick till -13,7 MSEK (-12,3) och resultatet efter finansiella poster uppgick till -12,8 MSEK (-12,3).

Koncernens rörelseverksamhet drivs i all väsentligt genom moderbolaget medan investeringen i den första produktionsanläggningen drivs huvudsakligen av dotterbolaget Cinis Sweden AB.

Under andra kvartalet 2023 lämnade moderbolaget ett aktieägartillskott till dotterbolaget Cinis Sweden AB för att finansiera bygget av den första produktionsanläggningen i Örnsköldsvik.



FINANSIELL ÖVERSIKT OCH NYCKELTAL

MSEK	KONCERNEN			MODERBOLAG		
	Jan–jun 2023	Jan–jun 2022	Helår 2022	Jan–jun 2023	Jan–jun 2022	Helår 2022
Installerad produktionskapacitet, ton*	–	–	–	–	–	–
Nettoomsättning	0,0	–	–	0,0	–	–
Balansomslutning	499,8	39,7	461,6	427,6	39,7	461,6
EBITDA	-14,1	-12,3	-24,1	-13,7	-12,3	-24,1
EBITDA-marginal (%)*	neg	neg	neg	neg	neg	neg
Resultat efter finansiella poster	-13,2	-12,3	-23,6	-13,2	-12,3	-23,6
Kassaflöde från investerings- verksamheten	-120,2	0,0	-49,3	-237,1	-0,1	-49,4
Eget kapital	423,3	25,5	436,5	423,7	25,5	436,5
Soliditet (%)	84,7	64,3	94,6	84,7	64,3	89,6
Nettoskuld (+) / Nettokassa (-)	-131,4	-2,5	-377,4	-36,0	-2,4	-29,4
Nettoskuld/EBITDA (ggr)*	15,5	0,2	15,7	4,5	0,2	6,4

* Operationella och finansiella mål från och med 2024

DEFINITION AV NYCKELTAL

Installerad produktionskapacitet

Årlig installerad produktionskapacitet

EBITDA

Rörelseresultatet enligt resultaträkningen, före av- och nedskrivningar av immateriella och materiella tillgångar

EBITDA-marginal (%)

EBITDA i relation till nettoomsättningen plus övriga rörelseintäkter

Nettoskuld (+) / Nettokassa (-)

Långfristiga och kortfristiga räntebärande skulder minskat med likvida medel

Nettoskuld/EBITDA (ggr)

Långfristiga och kortfristiga räntebärande skulder minskat med likvida medel i relation till rörelseresultatet enligt resultaträkningen, före av- och nedskrivningar av immateriella och materiella tillgångar

Soliditet

Eget kapital i procent av balansomslutningen



ÖVRIG INFORMATION

FINANSIELL KALENDER

**Delårsrapport
januari – september 2023**
16 november 2023

Bokslutskommuniké 2023
14 februari 2024

**Delårsrapport
januari – mars 2024**
8 maj 2024

KONTAKTPERSONER

Jakob Liedberg, VD
jakob@cinis-fertilizer.com
0768 58 12 86

Anders Antonsson, tf IR-
och kommunikationschef
anders@cinis-fertilizer.com
0709 99 49 70

Henrik Andersson, CFO
henrik@cinis-fertilizer.com
0705 70 87 53

Denna information är sådan information som Cinis Fertilizer är skyldigt att offentliggöra enligt EU:s marknadsmissbruksförordning. Denna rapport har upprättats i både en svensk och en engelsk version. Vid variationer mellan de två ska den svenska versionen gälla. Informationen lämnades, genom ovanstående kontaktpersoners försorg, för offentliggörande den 25 augusti 2023, klockan 08.00 CEST.

Denna rapport, liksom ytterligare finansiell information, finns tillgänglig på Cinis Fertilizers webbplats, www.cinis-fertilizer.com

*FNCA Sweden AB är Certified Adviser.
ABG Sundal Collier är likviditetsgarant.*

Personal och organisation

Medelantalet anställda under andra kvartalet 2023 var 9 (8), varav kvinnor 33 procent (33) respektive män 67 procent (67). Vid utgången av juni månad var antalet anställda 9 (9).

Teckningsoptionsprogram

Syftet med aktieincitamentsprogram är att genom långsiktiga finansiella intressen uppmuntra till ett ägarintresse i bolaget för att stärka banden mellan aktieägarna och medarbetarna. Cinis Fertilizer har etablerat ett aktieincitamentsprogram baserat på kapitalbeskattade teckningsoptioner. Per 30 juni 2023 hade bolaget ett utestående teckningsoptionsprogram. Ytterligare information gällande teckningsoptionerna återfinns i årsredovisningen för 2022.

Årsstämma 2023

Årsstämman den 25 maj 2023 beslutade, i enlighet med valberedningens förslag, att omvälja Roger Johansson, Viktoria Bergman, Sten Hedbäck, Åsa Källenius och Morgan Sadarangani samt att nyvälja Anna-Maria Tuominen-Reini till styrelseledamöter. Roger Johansson omvaldes som styrelsens ordförande.

Extra bolagsstämma 2023

Extra bolagsstämma i Cinis Fertilizer AB kommer att hållas den 30 augusti 2023, klockan 10.00, hos Advokatfirman Schjødt på Hamngatan 27 i Stockholm för beslut om förslag till två nya teckningsoptionsprogram. Mer information om bolagsstämman finns på bolagets webbplats.

Jämförelsetal

Jämförelsetal för resultatposter inom parentes avser motsvarande period närmast föregående räkenskapsår. Jämförelsetal för balansposter avser närmast föregående räkenskapsårs utgång.



Denna delårsrapport innehåller framtidsinriktade uttalanden som reflekterar bolagets nuvarande förväntningar. Även om bolaget anser att förväntningarna som reflekteras i sådana framtidsinriktade uttalanden är rimliga, kan det inte garanteras att förväntningarna kommer att visa sig vara korrekta eftersom de är föremål för risker och osäkerheter som skulle kunna innebära att faktiska resultat avviker väsentligt beroende på ett antal olika faktorer. Sådana faktorer inkluderar, men begränsas inte till, förändringar i leverantörers förmåga, kunders efterfrågan, förändrade förutsättningar avseende ekonomi, marknad och konkurrens, begränsningar i inköp och produktion, valutakursförändringar, utveckling avseende produktansvarsvister, förändringar i den regulatoriska miljön och andra myndighetsåtgärder. Framtidsinriktade uttalanden avser endast förväntningar per det datum de gjordes, och utöver vad som krävs enligt tillämplig lag åtar sig bolaget inget ansvar för att uppdatera något av dem i händelse av ny information eller framtida händelser.

Undertecknande

Styrelsen och verkställande direktören försäkrar att denna delårsrapport ger en rättvisande översikt av bolagets verksamhet, ställning och resultat.

Örnsköldsvik 25 augusti 2023

Roger Johansson
Styrelseordförande

Viktoria Bergman
Styrelseledamot

Sten Hedbäck
Styrelseledamot

Åsa Källenius
Styrelseledamot

Morgan Sadarangani
Styrelseledamot

Anna-Maria
Tuominen-Reini
Styrelseledamot

Jakob Liedberg
VD

Denna rapport har ej varit föremål för granskning av bolagets revisorer.



FINANSIELLA RAPPORTER I SAMMANDRAG

KONCERNENS RESULTATRÄKNING

MSEK	Not	Apr–jun 2023	Apr–jun 2022	Jan–jun 2023	Jan–jun 2022	Helår 2022
Nettoomsättning		0,0	–	0,0	–	–
Övriga intäkter		0,2	0,0	0,4	0,0	0,0
Övriga externa kostnader	7	-4,9	-4,6	-7,2	-7,1	-12,4
Personalkostnader		-3,0	-3,1	-6,2	-5,2	-11,6
Avskrivningar		0,0	0,0	0,0	0,0	0,0
Övriga rörelsekostnader		-0,7	0,0	-1,2	0,0	-0,1
Rörelseresultat		-8,5	-7,7	-14,1	-12,3	-24,1
Finansiella intäkter		0,0	–	0,9	–	0,5
Finansiella kostnader		0,0	0,0	0,0	0,0	0,0
Resultat före skatt		-8,5	-7,7	-13,2	-12,3	-23,6
Skatt		–	–	–	–	–
Periodens resultat		-8,5	-7,7	-13,2	-12,3	-23,6
Periodens resultat hänförligt till:						
moderbolagets aktieägare		-8,5	-7,7	-13,2	-12,3	-23,6

KONCERNENS RAPPORT ÖVER TOTALRESULTAT

MSEK	Not	Apr–jun 2023	Apr–jun 2022	Jan–jun 2023	Jan–Jun 2022	Helår 2022
Periodens resultat		-8,5	-7,7	-13,2	-12,3	-23,6
Periodens övriga totalresultat		–	–	–	–	–
Periodens totalresultat		-8,5	-7,7	-13,2	-12,3	-23,6
Periodens totalresultat hänförligt till:						
moderbolagets aktieägare		-8,5	-7,7	-13,2	-12,3	-23,6
Resultat per aktie, före och efter utspädning, SEK*		-0,12	-0,14	-0,18	-0,22	-0,32
Antal aktier		72 526 468	56 664 400	72 526 468	56 664 400	72 526 468
Genomsnittligt antal aktier**		72 526 468	56 664 400	72 526 468	56 664 400	59 591 183

* Koncernen innehar teckningsoptioner, men då resultatet är negativt kan det ej uppstå någon utspädningseffekt från dessa program

** Aktiesplitt 40:1 genomfördes 30 maj 2022



KONCERNENS RAPPORT ÖVER FINANSIELL STÄLLNING

MSEK	Not	30 jun 2023	30 jun 2022	31 dec 2022
Tillgångar				
<i>Anläggningstillgångar</i>				
<i>Materiella anläggningstillgångar</i>				
Pågående nyanläggningar och förskott avseende materiella anläggningstillgångar	8	264,3	–	49,3
Inventarier		0,0	0,0	0,0
<i>Summa materiella anläggningstillgångar</i>		264,3	0,0	49,3
<i>Summa anläggningstillgångar</i>		264,3	0,0	49,3
<i>Omsättningstillgångar</i>				
Kundfordringar		–	0,0	0,0
Övriga kortfristiga fordringar		22,1	4,1	8,2
Förutbetalda kostnader och upplupna intäkter		5,4	18,9	1,6
Likvida medel		208,0	16,6	402,5
<i>Summa omsättningstillgångar</i>		235,4	39,6	412,3
Summa tillgångar		499,8	39,7	461,6
Eget kapital och skulder				
<i>Eget kapital</i>				
Aktiekapital		0,7	0,1	0,7
Övrigt tillskjutet kapital		462,7	41,2	462,9
Balanserat resultat		-27,0	-3,5	-3,5
Periodens resultat		-13,2	-12,3	-23,6
<i>Eget kapital hänförligt till moderbolagets aktieägare</i>		423,3	25,5	436,5
Summa eget kapital		423,3	25,5	436,5
<i>Skulder</i>				
<i>Kortfristiga skulder</i>				
Leverantörsskulder		74,3	8,0	23,3
Övriga kortfristiga skulder		0,9	0,6	1,1
Förutbetalda intäkter och upplupna kostnader		1,3	5,6	0,7
<i>Summa kortfristiga skulder</i>		76,5	14,1	25,1
<i>Summa skulder</i>		76,5	14,1	25,1
Summa eget kapital och skulder		499,8	39,7	461,6



KONCERNENS RAPPORT ÖVER FÖRÄNDRING I EGET KAPITAL

MSEK	<u>Hänförligt till moderbolagets aktieägare</u>					Summa eget kapital
	Not	Aktie-kapital	Övrigt tillskjutet kapital	Balanserat resultat	Periodens resultat	
<i>Ingående balans per 1 januari 2022</i>		0,1	41,1	-3,5	0,0	37,7
Periodens resultat		–	–	–	-12,3	-12,3
Periodens övriga totalresultat		–	–	–	–	–
<i>Periodens totalresultat</i>		–	–	–	-12,3	-12,3
<i>Balansering av föregående periods resultat</i>				0,0	0,0	
Optionspremier			0,1			
<i>Summa transaktioner med ägare</i>		0,0	0,1	0,0	0,0	0,0
<i>Utgående balans per 30 juni 2022</i>		0,1	41,2	-3,5	-12,3	25,5
<i>Ingående balans per 1 januari 2023</i>		0,7	462,8	-3,4	-23,6	436,5
Periodens resultat		–	–	–	-13,2	-13,2
Periodens övriga totalresultat		–	–	–	–	–
<i>Periodens totalresultat</i>		–	–	–	-13,2	-13,2
<i>Balansering av föregående periods resultat</i>				-23,6	23,6	
Nyemission			0,0			
<i>Summa transaktioner med ägare</i>		0,0	0,0			0,0
<i>Utgående balans per 30 juni 2023</i>		0,7	462,7	-27,0	-13,2	423,3



KONCERNENS RAPPORT ÖVER KASSAFLÖDEN

MSEK	Not	Apr-jun 2023	Apr-jun 2022	Jan-jun 2023	Jan-jun 2022	Helår 2022
Den löpande verksamheten						
Rörelseresultat		-8,5	-7,7	-14,1	-12,3	-24,1
Poster som inte påverkar kassaflödet		0,0	0,0	0,0	0,0	0,0
Kassaflöde från den löpande verksamheten före förändring av rörelsekapitalet		-8,5	-7,7	-14,1	-12,3	-24,1
Rörelsefordringar (+ minskning)		-9,7	-19,3	-17,7	-22,5	-9,3
Rörelseskulder (+ ökning)		37,9	10,3	51,4	13,3	24,2
<i>Kassaflöde från rörelsekapitalet</i>		<i>28,2</i>	<i>-9,0</i>	<i>33,7</i>	<i>-9,2</i>	<i>15,0</i>
Kassaflöde från den löpande verksamheten		19,7	-16,7	19,6	-21,5	-9,1
Investeringsverksamheten						
Investeringar i materiella anläggningstillgångar		-120,2	-	-215,1	0,0	-49,3
Kassaflöde från investeringsverksamheten		-120,2	0,0	-215,1	0,0	-49,3
Finansieringsverksamheten						
Nyemission		-	0,0	0,0	0,1	422,3
Optionspremier		-	-	-	-	0,1
Erhållen ränta		0,0	-	0,9	-	0,5
Betald ränta		0,0	-	0,0	0,0	0,0
Kassaflöde från finansieringsverksamheten		0,0	0,0	0,9	0,1	422,9
Periodens kassaflöde		-100,4	-16,7	-194,6	-21,4	364,5
Likvida medel vid periodens början		308,4	33,3	402,5	38,1	38,1
Likvida medel vid periodens slut		208,0	16,6	208,0	16,6	402,5



MODERBOLAGETS RESULTATRÄKNING

MSEK	Not	Apr-jun 2023	Apr-jun 2022	Jan-jun 2023	Jan-jun 2022	Helår 2022
Nettoomsättning		0,0	–	0,0	–	0,0
Övriga rörelseintäkter		0,2	0,0	0,4	0,0	0,0
Övriga externa kostnader	7	-4,9	-4,6	-7,2	-7,1	-12,4
Personalkostnader		-3,0	-3,1	-6,2	-5,2	-11,6
Avskrivningar		0,0	0,0	0,0	0,0	0,0
Övriga rörelsekostnader		-0,3	0,0	-0,8	0,0	-0,1
Rörelseresultat		-8,1	-7,7	-13,7	-12,3	-24,1
Ränteintäkter och liknande poster		0,0	–	0,9	–	0,5
Räntekostnader och liknande poster		0,0	0,0	0,0	0,0	-0,0
Resultat efter finansiella poster		-8,1	-7,7	-12,8	-12,3	-23,6
Skatt		–	–	–	–	–
Periodens resultat		-8,1	-7,7	-12,8	-12,3	-23,6

MODERBOLAGETS RAPPORT ÖVER TOTALRESULTAT

MSEK	Not	Apr-jun 2023	Apr-jun 2022	Jan-jun 2023	Jan-jun 2022	Helår 2022
Periodens resultat		-8,1	-7,7	-12,8	-12,3	-23,6
Periodens övriga totalresultat		–	–	–	–	–
Periodens totalresultat		-8,1	-7,7	-12,8	-12,3	-23,6



MODERBOLAGETS BALANSRÄKNING

MSEK	Not	30 jun 2023	30 jun 2022	31 dec 2022
Tillgångar				
<i>Anläggningstillgångar</i>				
<i>Materiella anläggningstillgångar</i>				
Pågående nyanläggningar och förskott avseende materiella anläggningstillgångar	8	1,3	–	49,3
Inventarier		0,0	0,0	0,0
<i>Summa materiella anläggningstillgångar</i>		1,3	0,0	49,3
<i>Finansiella anläggningstillgångar</i>				
Andelar i koncernbolag	11	380,1	0,1	0,1
<i>Summa finansiella anläggningstillgångar</i>		380,1	0,1	0,1
<i>Summa anläggningstillgångar</i>		381,4	0,2	49,4
<i>Kortfristiga fordringar</i>				
Fordringar på koncernbolag		2,8	–	0,8
Övriga kortfristiga fordringar		1,1	4,1	8,2
Förutbetalda kostnader och upplupna intäkter		2,4	18,9	0,7
<i>Summa kortfristiga fordringar</i>		6,2	23,0	9,8
<i>Likvida medel</i>				
Kassa och bank		40,0	16,5	402,4
<i>Summa likvida medel</i>		40,0	16,5	402,4
<i>Summa omsättningstillgångar</i>		46,2	39,5	412,2
Summa tillgångar		427,6	39,7	461,6
Eget kapital och skulder				
Aktiekapital		0,7	0,1	0,7
<i>Summa bundet eget kapital</i>		0,7	0,1	0,7
<i>Fritt eget kapital</i>				
Överkursfond		462,7	41,1	462,8
Balanserat resultat		-27,0	-3,4	-3,4
Periodens resultat		-12,8	-12,3	-23,6
<i>Summa fritt eget kapital</i>		423,0	25,4	435,8
Summa eget kapital		423,7	25,5	436,5
Skulder				
<i>Kortfristiga skulder</i>				
Leverantörsskulder		1,7	8,0	23,3
Övriga kortfristiga skulder		0,9	0,6	1,1
Förutbetalda intäkter och upplupna kostnader		1,3	5,6	0,7
<i>Summa kortfristiga skulder</i>		4,0	14,1	25,1
Summa skulder		4,0	14,1	25,1
Summa eget kapital och skulder		427,6	39,7	461,6



CINIS FERTILIZERS ÄGARE OCH AKTIE

BOLAGETS 10 STÖRSTA AKTIEÄGARE PER 30 JUNI 2023

AKTIEÄGARE*	ANTAL AKTIER	ANDEL AV KAPITAL OCH RÖSTER, %
Jakob Liedberg	26 400 000	36,4
Roger Johansson	13 947 427	19,3
Thomas Ranje	11 206 895	15,5
Molindo Energy	2 557 457	3,5
Livförsäkringsbolaget Skandia	1 724 137	2,4
Åsa Källenius	1 005 733	1,4
Schroders	924 134	1,3
Poularde AB	862 068	1,2
Nash Invest AB	833 320	1,2
SEB fonder	699 118	1,0
Övriga aktieägare	12 348 179	1,7
Totalt	72 526 468	100,0

* inkluderar närstående, kapitalförsäkringar och innehav i ISK

Källor: Euroclear och Cinis Fertilizer

Per 30 juni 2023 hade Cinis Fertilizer 72 526 468 utestående aktier.

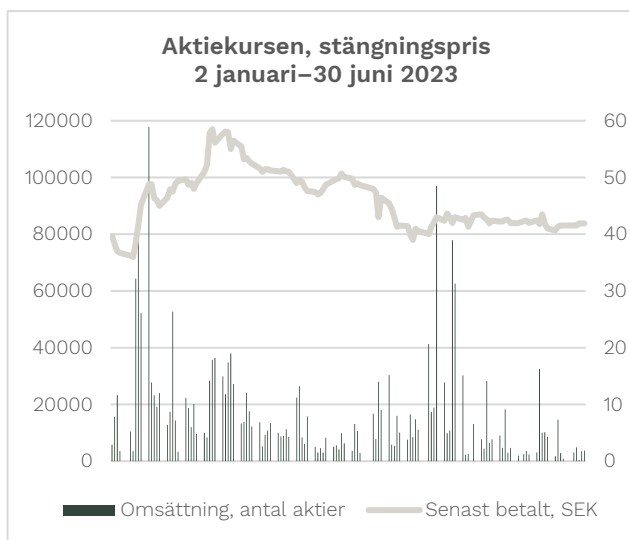
Varje aktie berättigar till en röst.

Aktiekursens utveckling

När handeln inleddes den 21 oktober 2022 var priset 29 SEK. Vid handelns stängning den 30 juni 2023 uppgick priset för en aktie i Cinis Fertilizer till 41,90 SEK.

Högsta betalkurs 2023 vid stängning uppgick till 58,51 SEK den 9 februari 2023. Lägsta stängningskurs uppgick till 35,99 SEK, noterades den 10 januari 2023.

Under perioden 1 april–30 juni 2023 uppgick den dagliga handeln i aktien till ett genomsnitt om 14 296 aktier.





NOTER

Not 1 Allmän information

Cinis Fertilizer är ett svenskt greentech-bolag som kommer att producera ett miljövänligt mineralgödsel, kaliumsulfat, genom att återvinna industriavfall från tillverkning av elbilsbatterier samt massa- och pappersindustrin. Moderbolaget Cinis Fertilizer AB med organisationsnummer (559154-0322) är ett svenskt aktiebolag med säte i Örnsköldsvik. Moderbolagets innehav av andelar i koncernföretag per den 30 juni 2023 består av det helägda dotterbolaget Cinis Sweden AB (559322-4156) samt Asset-KH (559379-9132). Koncernen bildades den 23 december 2021.

Not 2 Redovisningsprinciper

Koncernredovisning för Cinis Fertilizer AB har upprättats i enlighet med International Financial Reporting Standards (IFRS) såsom de har antagits av EU, den svenska årsredovisningslagen (ÅRL) samt Rådet för finansiell rapportering RFR 1 "Kompletterande redovisningsregler för koncerner". Moderbolagets finansiella rapporter är upprättade i enlighet med Årsredovisningslagen och RFR 2, "Redovisning för juridiska personer".

Denna delårsrapport är upprättad i enlighet med IAS 34 "Delårsrapportering".

De redovisningsprinciper och beräkningsmetoder som tillämpas är i överensstämmelse med de som beskrivs i årsredovisningen för 2022. Nya standarder och tolkningar som trätt i kraft från och med den 1 januari 2023 har inte medfört någon effekt på koncernens eller moderbolagets finansiella rapporter för delårsperioden.

Not 3 Väsentliga risker och osäkerhetsfaktorer

Cinis Fertilizers verksamhet och finansiella ställning påverkas av ett antal interna faktorer som bolaget styr över samt ett antal externa faktorer där möjligheten att påverka händelseförloppet är begränsad. Som ett relativt ungt bolag utan kommersiell produktion är bolaget exponerat för ett antal operativa och finansiella risker. Bolagets finansiella ställning påverkas bland annat av priset på slutprodukten kaliumsulfat, samt insatsvaran kaliumklorid. En redogörelse för bolagets väsentliga risker och riskhantering återfinns i bolagets årsredovisning 2022.

Not 4 Finansiella instrument

Samtliga finansiella tillgångar och skulder har värderats till upplupet anskaffningsvärde vilket i samtliga fall bedöms överensstämma med verkligt värde.

Not 5 Händelser efter periodens utgång

- Kallelse har skett till extra bolagsstämma den 30 augusti 2023 för beslut om förslag till incitamentsprogram
- Fredrik Eide har utsetts till kommersiell chef (Chief Commercial Officer)

Not 6 Segmentsredovisning

Cinis Fertilizers VD, som högste verkställande beslutsfattare, följer upp och analyserar resultat och finansiell ställning för bolaget som helhet varpå bolaget endast utgörs av ett rapporterande segment.



Not 7 Externa kostnader

Rörelsens kostnader består i allt väsentligt av personalkostnader och övriga externa kostnader hänförliga till uppstarten av verksamheten.

MSEK	KONCERNEN			MODERBOLAGET		
	Jan-jun 2023	Jan-jun 2022	Helår 2022	Jan-jun 2023	Jan-jun 2022	Helår 2022
Advokatarvode	1,9	0,2	2,8	1,9	0,2	2,8
Konsulttjänster	1,9	1,0	1,9	1,9	1,0	1,9
Processkonsulter	0,0	1,8	1,8	0,0	1,8	1,8
Investerarrelationer	0,4	0,1	0,9	0,4	0,1	0,9
Resekostnader	0,6	0,4	0,7	0,6	0,4	0,7
Försäkringar	0,7	0,5	0,6	0,7	0,5	0,6
Övrigt	1,7	1,1	3,7	1,7	1,1	3,7
Totalt	7,2	5,0	12,4	7,2	5,0	12,4

Not 8 Pågående nyanläggningar och förskott avseende materiella anläggningstillgångar

MSEK	30 jun 2023	30 jun 2022	31 dec 2022
Ingående anskaffningsvärden	49,3	–	–
Inköp	215,1	–	49,3
Omklassificeringar	–	–	–
Utgående anskaffningsvärden	264,3	–	49,3
Produktionsanläggning 1 – Örnköldsvik	263,0	–	48,4
Produktionsanläggning 2 – Skellefteå	1,3	–	0,8

Investeringar i materiella anläggningstillgångar det andra kvartalet 2023 uppgick till 120,2 MSEK, hänförligt till aktivering av utgifter för bolagets första produktionsanläggning. Totalt investeringsbehov för den första produktionsanläggningen förväntas uppgå till cirka 600 MSEK.

Not 9 Övriga kortfristiga fordringar

MSEK	KONCERNEN			MODERBOLAGET		
	Jan-jun 2023	Jan-jun 2022	Helår 2022	Jan-jun 2023	Jan-jun 2022	Helår 2022
Momsfordran	22,1	4,1	8,2	1,1	4,1	8,2
Fordran på dotterbolag	–	–	–	2,8	0,0	0,8
Skattekonto	0,0	0,0	–	0,0	0,0	0,0
Totalt	22,1	4,1	8,2	3,8	4,1	9,0

Not 10 Förutbetalda kostnader och upplupna intäkter

MSEK	KONCERNEN			MODERBOLAGET		
	Jan-jun 2023	Jan-jun 2022	Helår 2022	Jan-jun 2023	Jan-jun 2022	Helår 2022
Hyra	0,2	0,1	0,0	0,2	0,1	0,0
Försäkring	1,2	0,2	0,0	1,2	0,2	0,0
Advokatarvode	–	–	0,5	–	–	0,5
Övrigt	4,0	18,7	1,0	1,0	18,7	0,2
Totalt	5,4	18,9	1,6	2,4	18,9	0,7



Not 11 Andelar i koncernbolag

MSEK	30 jun 2023	30 jun 2022	31 dec 2022
Ingående anskaffningsvärden	0,1	0,0	–
Förvärv	0,0	0,1	0,0
Lämnade aktieaktieägartillskott	380,0	–	–
Utgående anskaffningsvärden	380,1	0,1	0,0
Ingående nedskrivningar	0,0	0,0	0,0
Nedskrivningar	0,0	0,0	0,0

Moderbolaget innehar andelar i följande dotterbolag

2022

Företag, organisationsnummer	Säte	Kapitalandel, %	Redovisat värde, MSEK
Cinis Sweden AB, 559322-4156 (tidigare Asset SK AB)	Örnsköldsvik	100	0,0
Asset-KH AB, 559379-9132	Örnsköldsvik	100	0,0

Not 12 Säsongseffekter

I dagsläget syns inga väsentliga säsongsvariationer för Cinis Fertilizers försäljning.

Not 13 Ställda säkerheter och eventalförpliktelser

Cinis Fertilizer har inga ställda säkerheter eller eventalförpliktelser.

Not 14 Teckningsoptioner

Under 2021 beslutade extra bolagsstämman om emission av 70 000 teckningsoptioner i bolaget. Under 2021 har 41 000 och under 2022 har 1 000 teckningsoptioner överlåtits till styrelse och anställda i Cinis Fertilizer. Överlåtelseerna har skett till marknadspris enligt värderingsmodellen Black & Scholes. Varje teckningsoption berättigar, efter omräkning, till teckning av 40 aktier i bolaget till en teckningskurs om 18,75 kr per aktie. Teckningsoptionerna kan nyttjas för teckning av aktier under perioden från och med den 1 oktober 2024 till och med den 31 oktober 2024.


Not 15 Transaktioner med närstående

Utöver ersättning till ledande befattningshavare har det inte förekommit några inköp av tjänster eller varor från ledande befattningshavare eller andra till koncernen närstående, inte heller har några motsvarande försäljningar gjorts.



Cinis Fertilizers anläggning i Örnsköldsviks kommun i mitten av augusti 2023. I bakgrunden syns hamnanläggningen som bolaget kommer att använda. I förgrunden gjuts golvet till saltlagret. Stommontage av processanläggningen pågår och takläggning har påbörjats på teknikbyggnaden längst till vänster. De stora vita elementen är delar till vindkraftverk som lagras i hamnområdet.

Foto: Leif Wikberg



Stommontage av våningsplan i processanläggningen.



Byggnaden i förgrunden är kontors- och personalutrymmen, den större byggnadskroppen är för produktion av mineralgödsel, totalt ca 2000 kvm. På den stora plana ytan till vänster byggs ett ca 6000 kvm stort saltlager.
Foto: Leif Wikberg



Se senaste film från Örnsköldsvik samt läs mer om Cinis Fertilizers projekt på bolagets webbplats.